

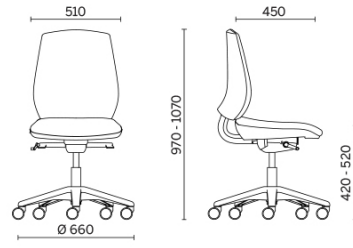
## Team W



Team W garantisce un solido sostegno ergonomico, grazie alla seduta con sistema anti-shock e meccanismo sincronizzato in cinque posizioni per la regolazione dell'angolo d'inclinazione tra sedile e schienale. La struttura interna in legno, che caratterizza il modello, assicura una resistenza altamente performante. Lo schienale è dotato di meccanismo Up&Down per la variazione dell'altezza. L'alto livello di comfort è completato dal sostegno lombare appositamente disegnato.

## Modelli

Operativa



## Materiali e rivestimenti

### Rivestimento



Tessuto AL - Alba /  
FIDIVI  
Colori disponibili: 10



Tessuto BN - Bondai /  
FIDIVI  
Colori disponibili: 10




Tessuto AB - Xtreme  
Plus / Camira  
Colori disponibili: 10




Tessuto ME - Medley /  
Gabriel  
Colori disponibili: 15




Tessuto ST - Step /  
Gabriel  
Colori disponibili: 10




Tessuto CH - Chili /  
Gabriel  
Colori disponibili: 10



Tessuto spalmato NX  
Colori disponibili: 11



Tessuto spalmato SC -  
Secret / Flukso  
Colori disponibili: 10



Tessuto spalmato NX  
Colori disponibili: 1

**Questo prodotto è garantito 5 anni.** Sitland si riserva di apportare modifiche e/o migliorie di carattere tecnico ed estetico ai propri modelli e prodotti in qualsiasi momento e senza preavviso. Le foto e i colori visualizzati sono puramente indicativi e possono variare rispetto alla realtà. Per maggiori informazioni si prega di contattare il nostro Servizio Clienti [service@sitland.com](mailto:service@sitland.com)